


Head Immobilization System (H.I.S)


ダイナメド頭部固定具

頭部をしっかりと固定し、適切な頸椎柱を維持する補助装具

- ・ベルクロ (マジックテープ) で締めることにより手早く、簡単に装着
- ・装具は密閉されており血液や体液を吸収しない
- ・大きな耳穴から出血や排液を観察できる。
- ・殆どのスパインボード、頸部カラーに対応
- ・装着のままエックス線可




スパインボード



1

左図の様にスパインボードの上にベースパッドを置く。スパインボードとベースパッドのサイドを揃える。ストラップは外側に垂らす。頭部固定具のベルトをボード上部の穴に通し止める。



2

スパインボードを 30 ~ 40cm 位持ち上げ、ベースストラップをボードの裏側をくぐらせ、マジックテープで留める。
全てのストラップがしっかりと結んであり、ベースパッドが動かないことを確認する。



3

外傷患者の頭部を直接ベースパッドの中央に直さ、付属のヘッドピローを左右に置く。(マジックテープでつく。) 額部固定ベルトと顎固定ベルトを D 環に通し、図の様に止める。

4

患者固定ベルトを 3ヶ所止める。

注：頭部固定具は、頸部損傷の疑いがある患者に用いる固定具の為、患者の扱いに関しては十分なトレーニングを重ねた上で、バグボードと共に使用して下さい。

取扱：

製品番号： IE015

製品名： ダイナメド頭部固定具

サイズ： ベースパッド (約 40x26cm)
ヘッドピロー (約 26x11x15cm) / ケ

重量： 995g

材質： ポリプロピレン / ポリエステル

開発製造：


ダイナメド社 (アメリカ・カリフォルニア州)

製造：メキシコ製

輸入総発売：

アコードインターナショナル株式会社

151-0072 東京都渋谷区幡ヶ谷1-9-4-1005

TEL:03-3299-6751 FAX:03-3299-6752 

e-mail: Accord@accord-intl.com <http://www.Accord-INTL.com>