

## 全身に使える万能副木

# SAM SPLINT

SAM スプリントはアルミ合金の両面にウレタンフォームを貼り合わせた副木です。ソフトで身体の各部位に合わせて成型可能な万能型のしかも十分な強度を持つ、携帯に便利な特許製品です。

価格は税別です。

頌椎固定には  
SAM スプリントを  
ゆるく巻いてから  
ゆっくり優しく  
成型する

上腕部を  
固定するには  
SAM スプリントの  
1/3 で折り  
U字に成型してから  
上腕へ当てる



4,400 円

ジュニアスプリント
SAM1410
約 108×457×5mm (75g)

手首や前腕部を  
サポートする時には  
SAM スプリントを  
ひじから当てる



6,600 円

ラージスプリント
SAM1191
約 140×914×5mm (165g)

- ・形態に便利なロール状
- ・ハサミで自在にカットできる
- ・使用部位にぴったりフィット
- ・軽く、強く、ソフトな感覚
- ・装着のままで X 線撮影可能
- ・CT/MRI にも対応



4,800 円

スタンダードスプリント
SAM1121
約 108×914×5mm (130g)

脚や膝のためには  
2枚の SAM スプリントを  
2つに折って足裏から  
両脚に当てる



カラー：グレー

4,800 円

4,400 円

スタンダードスプリント軍用
SAM1921/SAM1922(2つ折り)
約 108×914×5mm (130g)

ジュニアスプリント軍用
SAM1922
約 108×457×5mm (75g)

足首には  
SAM スプリントを  
2つ折にして  
足裏から両脚に当てる

一般医療機器  
製造販売届出番号  
13B3X00138000006



4,600 円

フィンガースプリント
SAM1213 (10枚/包)
約 50×108×5mm (5g)



開発製造：サムメディカル社  
(米国・オレゴン州)



アコードインターナショナル株式会社

〒151-0072 東京都渋谷区幡ヶ谷1-9-4-1005  
TEL 03-3299-6751 FAX 03-3299-6752  
www.accord-intl.com

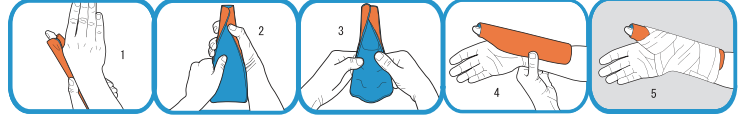
## 頌椎への装着、調整法



## フィンガースプリント



## 親指スパイクスプリント



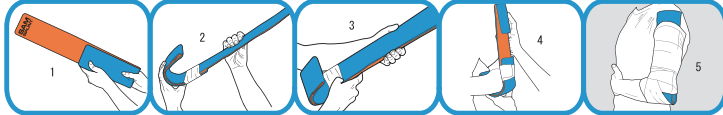
## 掌側/手関節スプリント



## リスト二層スプリント



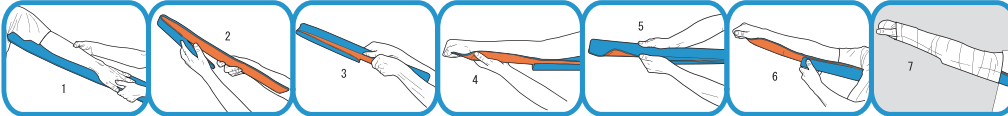
## 肩/上腕部スプリント



## シュガートーンスプリント



## 脱臼肘スプリント



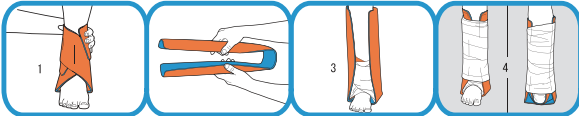
## 手関節T字型スプリント



## 膝関節スプリント



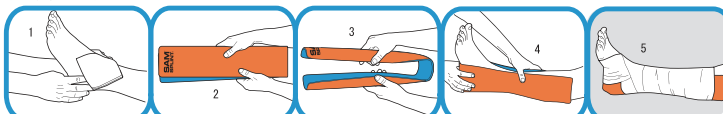
## 足関節コンプ8字型スプリント



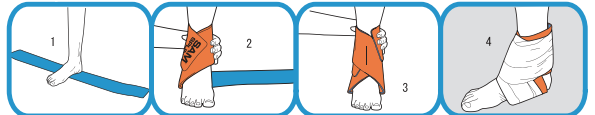
## 長下肢ダブルスプリント



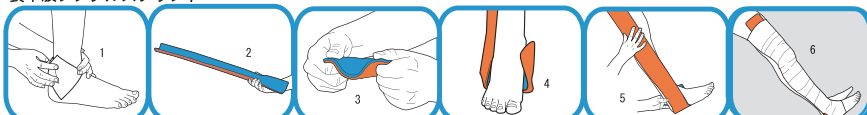
## 足関節スプリント



## 足関節8字型スプリント



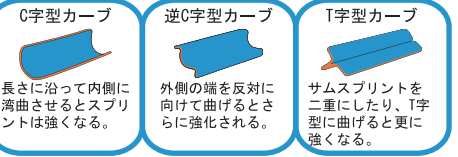
## 長下肢シングルスプリント



## その他の用法



## 【サムスプリント強度アップ法】



## 【使用上の注意】

1. 使用前に使用方法を熟読し、装着のトレーニングを行い、熟知した上で使用すること。
2. 装着部位に悪影響があると思われる場合は、直ちに使用を中止すること。
3. サムスプリントはアルミ合金の両面にウレタンフォームを貼り合わせてあるので、ハサミで好みの長さにカットすること。カット面にアルミ合金の端がでて、手指を傷付けることがある。危険なので、カットした場合は右の図の様に折り曲げて、使用するか、又はテープ等でカット面を覆って使用すること。
4. 再使用する場合は使用直後に中性洗剤で手洗いし、良く乾燥させて、常温の場所に保管して置くこと。

