


器12 理学診療用器具
一般医療機器 再使用可能な止血帯 17230000

Hemaショック

禁忌・禁止

深部静脈血栓症の傷病者へは使用しないでください。

【形状・構造及び原理等】

製品名	Hemaショック
製品番号	OHK-HS
形状	

原理

四肢に装着することにより、圧力を加え血流を遮断する。

【原材料】

リング：ステンレス

本体：ポリウレタン弾性繊維

【使用目的又は効果】

下肢に装着し、血液の循環を抑制し、遠位部への正常血流を遮断する。

【使用方法】

装着



1 傷病者の靴を脱がせます。(脚に装着する場合)



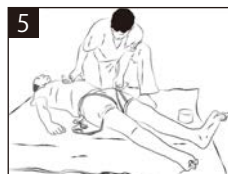
2 Hemaショックのハンドルのないほうからすべての指を差し入れます。ハンドルは上下に来るようにしてください。



3 下のハンドルを使用してかかとを覆うように引き上げます。



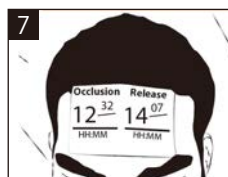
4 両ハンドルを脚に沿って平行に引き上げます。



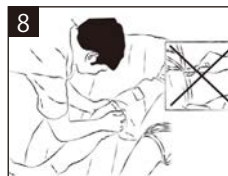
5 できるだけ高い位置へ引き上げます。必要に応じ、もう一方の脚に同じ手順を繰り返し、装着します。



6 装着と脱着の時間をラベルに記録します。



7 ラベルを額など目立つように貼り付けてください。



8 脱着するときは少しずつリングを下げます。リングを切らないでください。

脱着

1. 手のひらを使って、片方の脚から膝の高さまでHemaショックを徐々に巻きながら下げます。
2. 傷病者者の状態を評価します。Hemaショックをふくらはぎの真ん中まで巻きながら下げます。
3. 傷病者者の状態を評価します。足首の高さまで巻きながら下げます。
4. 傷病者者の状態を評価します。Hemaショックを踵に気を付けて脱着します。
5. 2つ目のHemaショックも同様に脱着します。
6. Hemaショックの脱着時間を記録します。

【使用上の注意】

- ・ 2時間以上装着しないでください。
- ・ 深部静脈血栓症のある四肢には使用しないでください。
- ・ 装着と脱着の時間を記録してください。
- ・ 骨折している場合、装着には2人以上の補助が必要です。
- ・ 使用前にユーザーマニュアルをよくお読みください。

【保管方法及び有効期間】

- ・ 直射日光及び高温多湿を避け室温にて保管

【主要文献及び文献請求先】

アコードインターナショナル株式会社

【製造販売業者及び製造業者の氏名又は名称等】

製造販売業者：アコードインターナショナル株式会社
151-0072 東京都豊島区巣鴨 1-14-5 3F
TEL:03-5810-1735 FAX:03-5810-1736

製造業者：オネッグ ハカーメル社
Oneg HaKarmel Ltd
(イスラエル・ノーザンディストリクト)