

器12 理学診療用器具
一般医療機器 再使用可能な止血帯 17230000

LSターニケット

禁忌・禁止

関節に装着しないでください。
損傷の上に直接装着しないでください。

【形状・構造及び原理等】

製品名	LSターニケット
製品番号	TWM-LST
形状	

原理

四肢および四肢の接合部に装着し圧力を加えることにより、血流を遮断する。

【原材料】

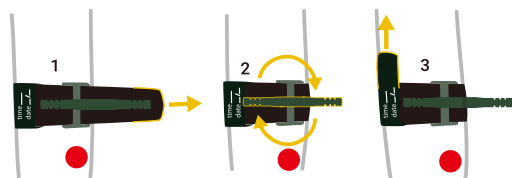
リング：ステンレス
本体：ポリウレタン弾性繊維

【使用目的又は効果】

- ・ 上肢あるいは下肢に装着し、出血を止める。
- ・ 四肢の接合部に装着し出血を止める。
- ・ 循環血液の流出を防ぐ。

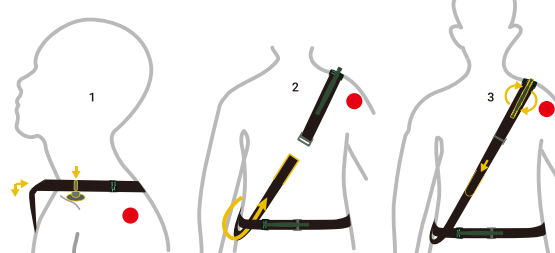
【使用方法】

四肢からの出血



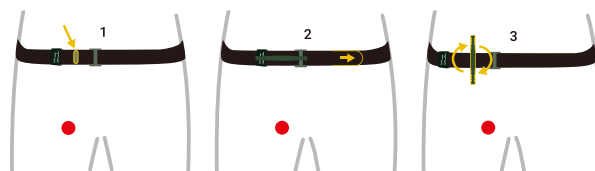
1. ターニケットを傷口から6cm上に巻き、ストラップを強く締め付けてください。
2. 出血が止まるまでロッドを回します。
3. ロッドとストラップを固定してください。

肩からの出血



1. 圧迫ピンをターニケットに接続し、ネックに対して垂直になるように位置を調整します。
2. ストラップを傷病者のベルトに通してからバックルに通します。もう一つのターニケットを、傷病者のベルトの代わりに使用することもできます。
3. 出血が止まるまで止血帯に手で圧迫を加え、ストラップを強く締めめます。ロッドを回して圧力をさらに加えることもできます。
* 搬送中は手による圧迫を継続してください。

大腿上部からの出血



1. 圧迫ピンをターニケットに接続し、骨盤の上に配置します。この時、圧迫ピンが大腿動脈の上に来るようにしてください。
2. 出血が止まるまでターニケットに手で圧迫を加え、ストラップを強く締めめます。
3. 出血が完全に止まるまでロッドを回してから、固定します。
* 搬送中は手による圧迫を継続してください。

【使用上の注意】

- ・ 関節にはターニケットを装着しないでください。
- ・ 損傷の上に直接装着しないでください。
- ・ 破損した製品は使用しないでください。
- ・ 取り外す際は医師の指示に従ってください。

【保管方法及び有効期間】

- ・ 直射日光及び高温多湿を避け室温にて保管

【主要文献及び文献請求先】

アコードインターナショナル株式会社

【製造販売業者及び製造業者の氏名又は名称等】

製造販売業者：アコードインターナショナル株式会社
151-0072 東京都豊島区巣鴨 1-14-5 3F
TEL:03-5810-1735 FAX:03-5810-1736

製造業者：ツァディク ワイザー メディカル社
Tsadik Weiser Medical LTD
(イスラエル・オトニエル)