

サムスリング-II (骨盤固定スリング)

再使用禁止*1

【禁忌・禁止】

以下の場合には使用しないこと。

- ・ 腰部に当てぬこと。
- ・ その他、医師が不相当と判断した場合

【形状・構造及び原理等】

パッド、スリング部
柔らかく浸透性の
高いトリコット



背面には移動を容易にする低摩擦スライダ

フリーハンドル部
(ポリエステル)
複数回使用可能な
高耐久性

オートストップバックル
(アセタールプラスチック)
診察を容易にするために巾が狭くなっている。



| 品番 | スリング全体長さ | パッド面 | 重量 |
|---------|----------|-----------------|--------|
| SAM4121 | 約 1350mm | 180(縦)x270(横)mm | 約 244g |
| SAM4122 | 約 1460mm | 180(縦)x270(横)mm | 約 250g |
| SAM4123 | 約 1580mm | 180(縦)x270(横)mm | 約 260g |

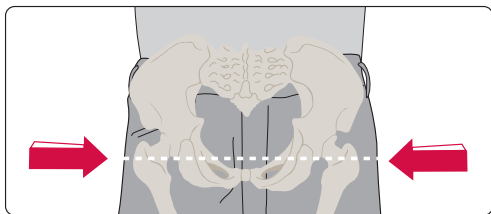
【使用目的又は効果】

損傷した、或いは損傷の疑いのある
骨盤を固定すること。

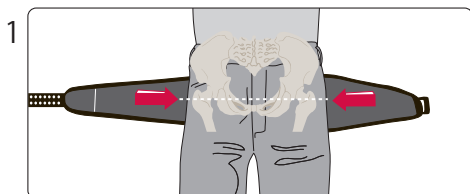
適正ニュートン値でオートストップ

| 品番 | 対応臀部サイズ | ニュートン値 |
|---------|------------|--------|
| SAM4121 | 686-1143mm | 150N |
| SAM4122 | 813-1270mm | 150N |
| SAM4123 | 915-1371mm | 150N |

【使用方法】

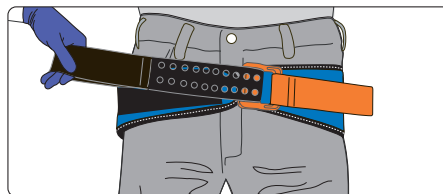


正しい装着位置は大転子



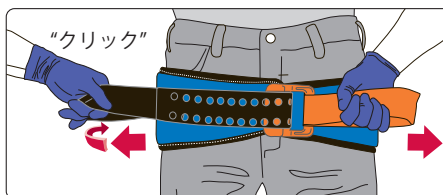
患者のパンツのポケットを空にしたリ、臀部周辺に何も異物がないことを確認する。スリングの白い面を上にして患者の大転子(臀部)の下に差し込む。

2



黒のストラップをバックルに通し、ストラップを引く。

3



オレンジのストラップを掴み、黒のストラップを反対側に水平に「カッチ」とクリック音が聞こえるまで引っ張る。
(二人同時に両方から引っ張るのが望ましい。)
そのままの状態、黒のストラップをサムスリングの表面にしっかりと押しつける。

【MRI検査時の注意】

1. MRI検査時には必ず装着したまま検査すること。
2. 検査の前後にスリングを外して、そのまま放置しないこと。
3. スリングを外す時は医師の指示に従ってゆっくりと外すこと。

【その他の注意】

- ・ 汚れた場合は冷水で洗たく機での洗濯が出来る。(洗濯アミの使用を推奨。)
- ・ 温水、漂白剤等は使用しないこと。
- ・ 洗濯後は完全に乾燥させてから使用すること。
- ・ 高圧蒸気滅菌器は使用しないこと。
- ・ スリングは繰り返し使用できるが、消耗品的要素があるので、外見上汚れがひどかったり、使用上劣化がひどいと思われる場合は新品と交換すること。

【包装】 1個単位

【文献請求先】

アコードインターナショナル株式会社

【保管方法及び有効期間等】

- ・ 水漏れ、高温多湿及び直射日光を避けて保管すること。
- ・ 化学薬品の保管場所やガスの発生する場所を避けて保管すること。

【製造販売業者及び製造業者の氏名又は名称等】

製造販売業者：アコードインターナショナル株式会社
〒170-0002 東京都豊島区巣鴨1-14-5 3F
TEL: 03-5810-1735 FAX: 03-5810-1736

製造業者：サムメディカルプロダクツ社
SAM MEDICAL PRODUCTS
(アメリカ・オレゴン州)