



骨盤固定ベルト サムスリングII

pelvic sling II

SAM[®]
MEDICAL

骨盤固定ベルト サムスリングII

X-RAY



骨盤整復固定具

骨盤損傷による出血は、生命の危険に関わります。サムスリングは骨盤を素早く整復固定します。

簡単装着：1分以内に装着

適切なニュートン値に達するとストラップは停止
最適な圧力で骨盤を固定して、過剰な締め付けを防止
サムスリングだけの特徴です。

X線/CT/MRIに対応

ストラップとスリングの
ベルクロは素早くしっかりと密着

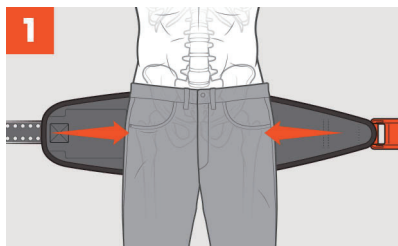
低摩擦により傷病者の臀部下へ
容易に滑り込ませることが可能



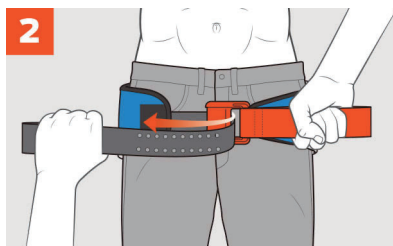
前方部分が幅狭のため、尿道カテーテルや
IVR、創外固定治療を受ける場合にも妨げに
ならない



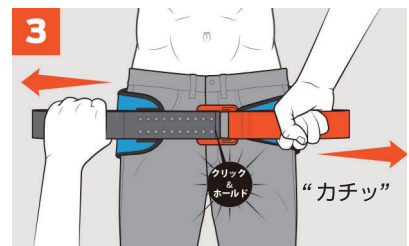
スリングには丈夫な素材を採用
通常の洗浄で繰り返し使用可能



1 受傷者のパンツのポケットを空にし、臀部周辺
に何も無いことを確認する。
サムスリングの黒い面を上にして受傷者の大転子
(臀部)の下に滑り込ませる。



2 黒のストラップをバックルに通し、ストラップ
を引く。



3 オレンジのストラップをつかみ、黒のストラップ
を反対側に水平に「カチッ」とクリック音が
聞こえるまで引っ張る。そのままの状態、黒
のストラップをサムスリングの表面にしっかりと
押し付ける。

製品番号	SAM4121	SAM4122	SAM4123
製品名	SAM スリングII スモール	SAM スリングII スタンダード	SAM スリングII ラージ
スリングサイズ	約 1350mm	約 1460mm	約 1580mm
(パッド面)	L270 × W180mm	L270 × W180mm	L270 × W180mm
対応臀部サイズ	686-1143mm	813-1270mm	915-1371mm
重さ	約 244g	約 250g	約 260g
ニュートン値	150N		
素材	パッド、スリング部 (トリコット) ハンドル部 (ポリエステル) バックル (アセタールプラスチック)		

① 単回使用

製造販売届出番号：13B3X00138000020

使用方法・動画



サムスリングII使用方法 / よくある質問



製造業者
SAM[®]
MEDICAL
サムメディカルプロダクツ社
(米国・オレゴン州)

製造販売業者
ACCORD
INTERNATIONAL INC.

アコードインターナショナル株式会社

〒170-0002 東京都豊島区巣鴨1-14-5 3F

TEL 03-5810-1735 FAX 03-5810-1736

www.accord-intl.com

製造販売業許可番号：13B3X00138