



## LSターニケット (ライフセービングターニケット)

### 取扱説明書

#### 使用目的および適応

LSターニケットは、出血部位の動脈に圧力を加えることで、四肢、大腿上部、または肩部からの出血を制御することを目的としています。

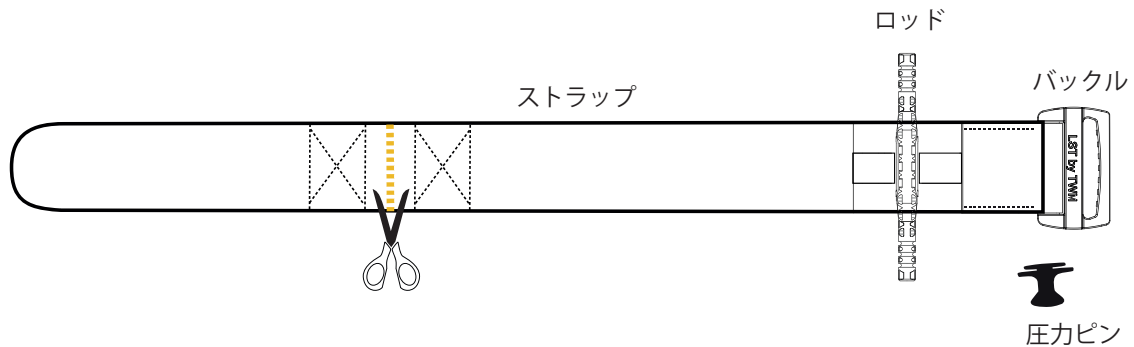
#### 使用上の注意

関節にはターニケットを装着しないでください。

損傷の上に直接装着しないでください。

教育研修を受けた指導者（医師や救急救命士や隊員など）の管理のもとで使用してください。

本製品は単回使用です。

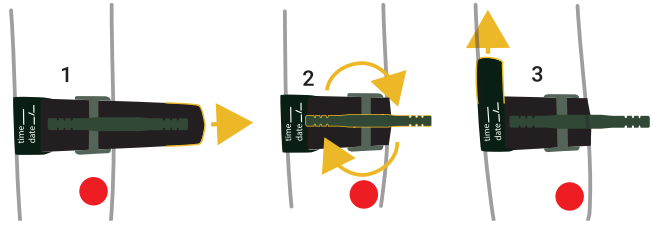


ストラップが余った場合は、印の付いた部分で切断することができます。

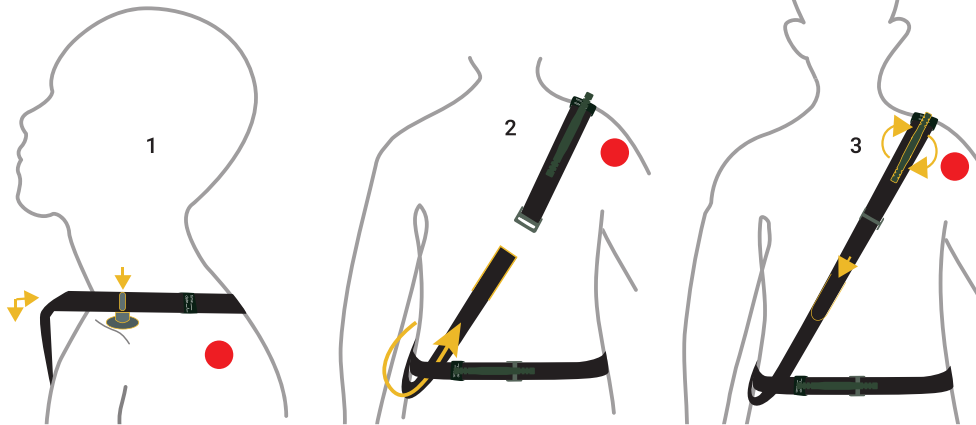
製品名	LSターニケット
製品番号	TWM-LST
サイズ	L1550 xW38mm
収納時	L165x W58 x D60mm
重量	約 130g

## 四肢からの出血の場合

1. ターニケットを創傷部位から 6 cm 中枢部に配置し、ストラップを強く締め付けてください。
2. 出血が止まるまでロッドを回します。
3. ロッドとストラップを固定してください。

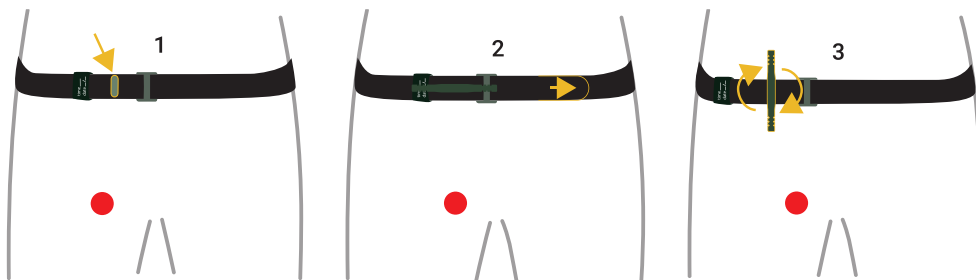


## 肩部からの出血の場合



1. 圧迫ピンをターニケットに取り付け、首に対して垂直になるように配置します。
  2. ストラップを患者のベルトに通した後、ターニケットのバックルに通します。ベルトの代わりに別のターニケットを利用することも可能です。
  3. 出血が止まるまでターニケットを手で圧迫し、ストラップをしっかりと締めます。
  4. 出血が止まるまでロッドを回します。
- \*搬送中は、ターニケットを手で圧迫し続けてください。

## 大腿部上部からの出血



1. 圧迫ピンをターニケットに取付け、骨盤の上に配置します。この際、圧迫ピンが大腿動脈の上に来るようにします。
  2. 出血が止まるまでターニケットを手で圧迫し、ストラップをしっかりと締めます。
  3. 出血が止まるまでロッドを回します。
- \*搬送中は、ターニケットを手で圧迫し続けてください。